



ТЕРРИТОРИАЛЬНЫЙ ОРГАН  
ФЕДЕРАЛЬНОЙ СЛУЖБЫ  
ГОСУДАРСТВЕННОЙ СТАТИСТИКИ  
ПО ЛИПЕЦКОЙ ОБЛАСТИ

# О ДЕЯТЕЛЬНОСТИ АВТОМОБИЛЬНОГО ТРАНСПОРТА

за январь – ноябрь 2023 года

---

Ежемесячные данные оперативной статистики.  
В отдельных случаях незначительные расхождения между итогом  
и суммой слагаемых объясняются округлением данных.

# СОДЕРЖАНИЕ

Перевезено грузов грузовым автомобильным транспортом Липецкой области	3
Грузооборот грузового автомобильного транспорта Липецкой области	5
Деятельность пассажирского автомобильного транспорта Липецкой области	7
Сведения о дорожно-транспортных происшествиях	11
Количество пострадавших при дорожно-транспортных происшествиях	12

# ПЕРЕВЕЗЕНО ГРУЗОВ ГРУЗОВЫМ АВТОМОБИЛЬНЫМ ТРАНСПОРТОМ<sup>1)</sup>

ЛИПЕЦКСТАТ

ТЫС. ТОНН

## Перевезено грузов

Ноябрь 2023 г.

**1 561.9** ТЫС.  
ТОНН

к соответствующему  
периоду предыдущего года

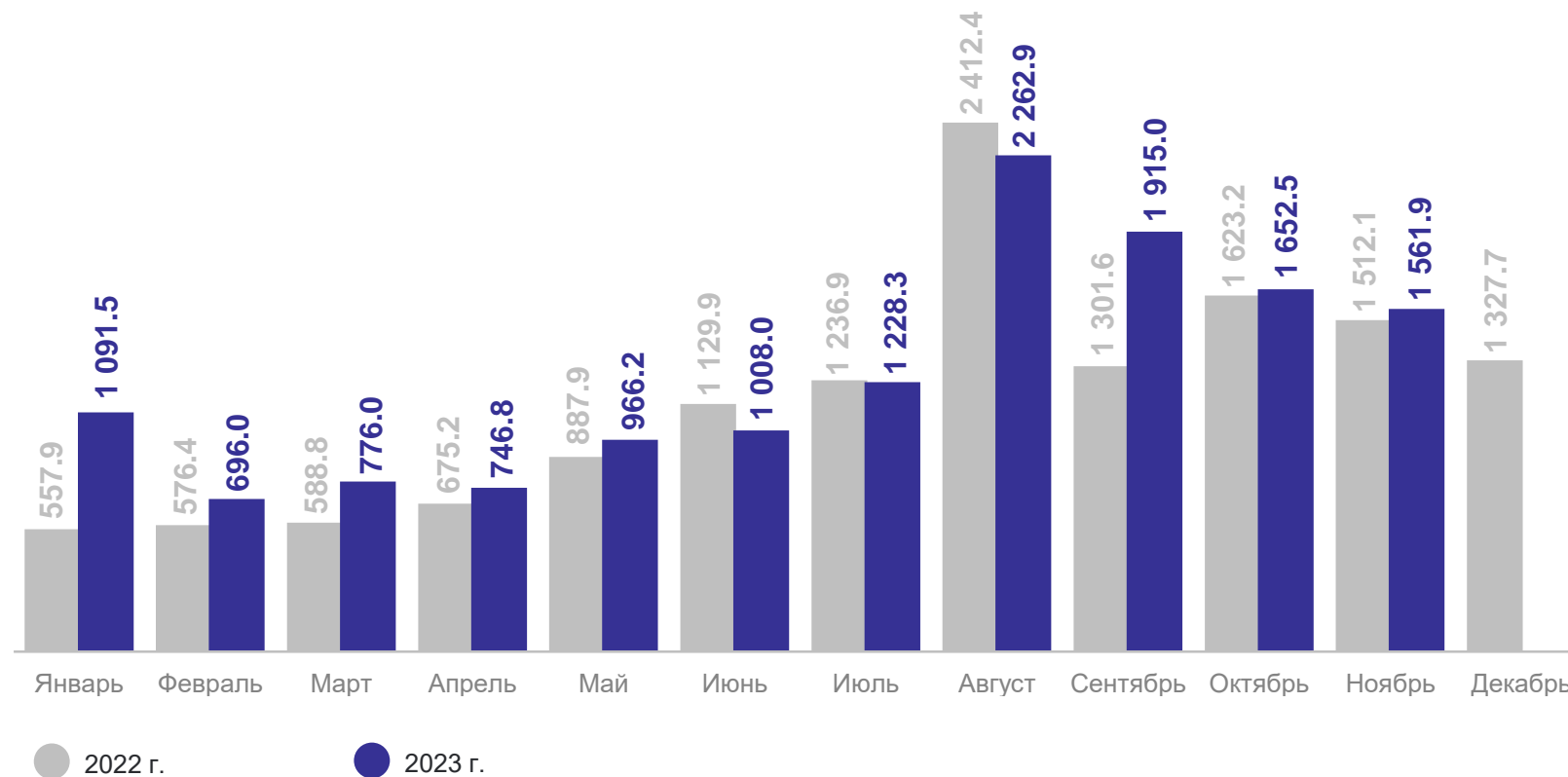
**103.3%**

Январь – ноябрь 2023 г.

**13 905.1** ТЫС.  
ТОНН

к соответствующему  
периоду предыдущего года

**111.2%**



<sup>1)</sup> Без субъектов малого и среднего предпринимательства и организаций со средней численностью работников до 15 человек, не являющихся субъектами малого предпринимательства.

# ПЕРЕВЕЗЕНО ГРУЗОВ ГРУЗОВЫМ АВТОМОБИЛЬНЫМ ТРАНСПОРТОМ<sup>1)</sup>

в % к соответствующему периоду предыдущего года

## Перевезено грузов

Ноябрь 2023 г.

**1 561.9** ТЫС. ТОНН

к соответствующему периоду предыдущего года

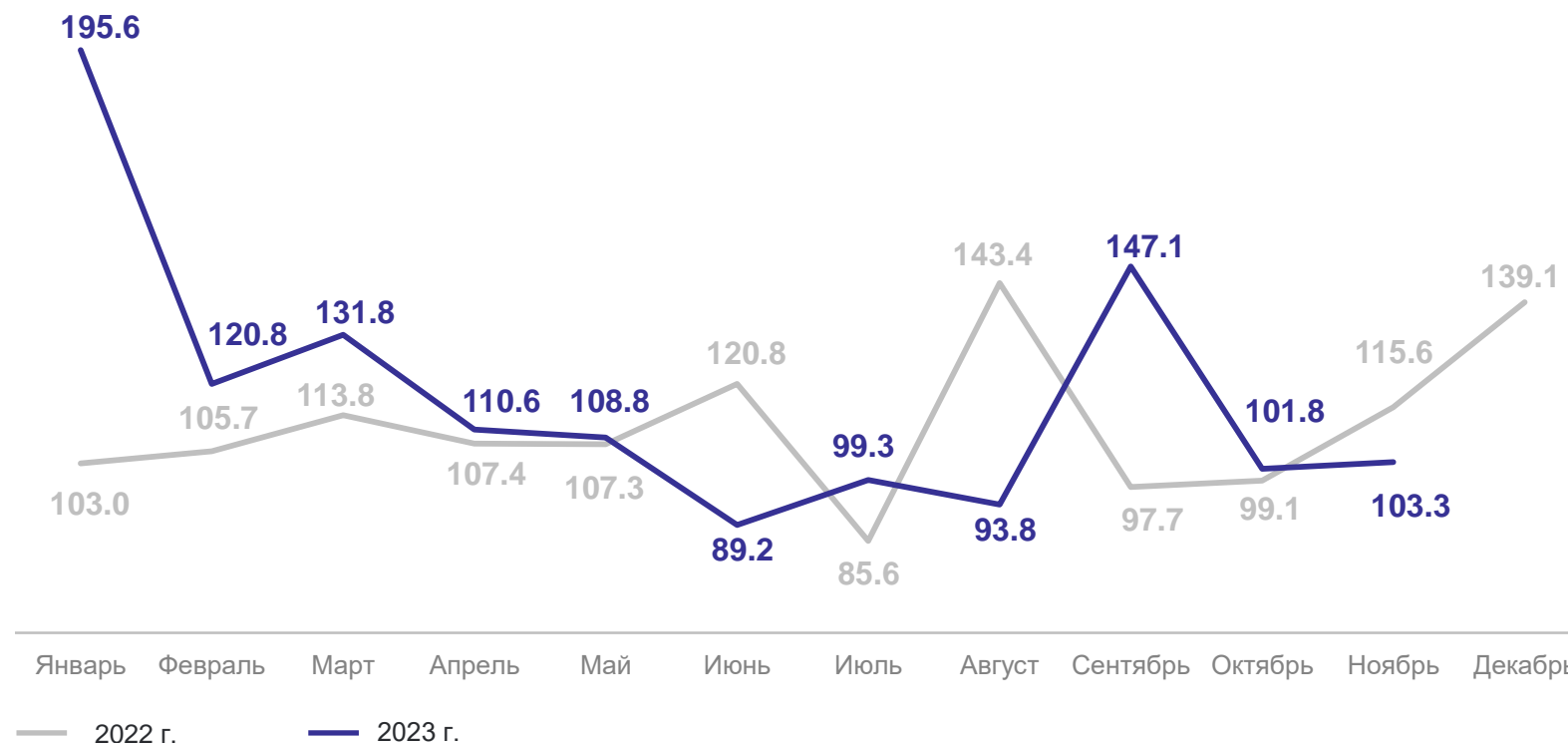
**103.3%**

Январь – ноябрь 2023 г.

**13 905.1** ТЫС. ТОНН

к соответствующему периоду предыдущего года

**111.2%**



<sup>1)</sup> Без субъектов малого и среднего предпринимательства и организаций со средней численностью работников до 15 человек, не являющихся субъектами малого предпринимательства.

# ГРУЗОБОРОТ ГРУЗОВОГО АВТОМОБИЛЬНОГО ТРАНСПОРТА<sup>1)</sup>

ЛИПЕЦКСТАТ

МЛН Т-КМ

## Грузооборот

Ноябрь 2023 г.

**100.5** МЛН  
Т-КМ

к соответствующему  
периоду предыдущего года

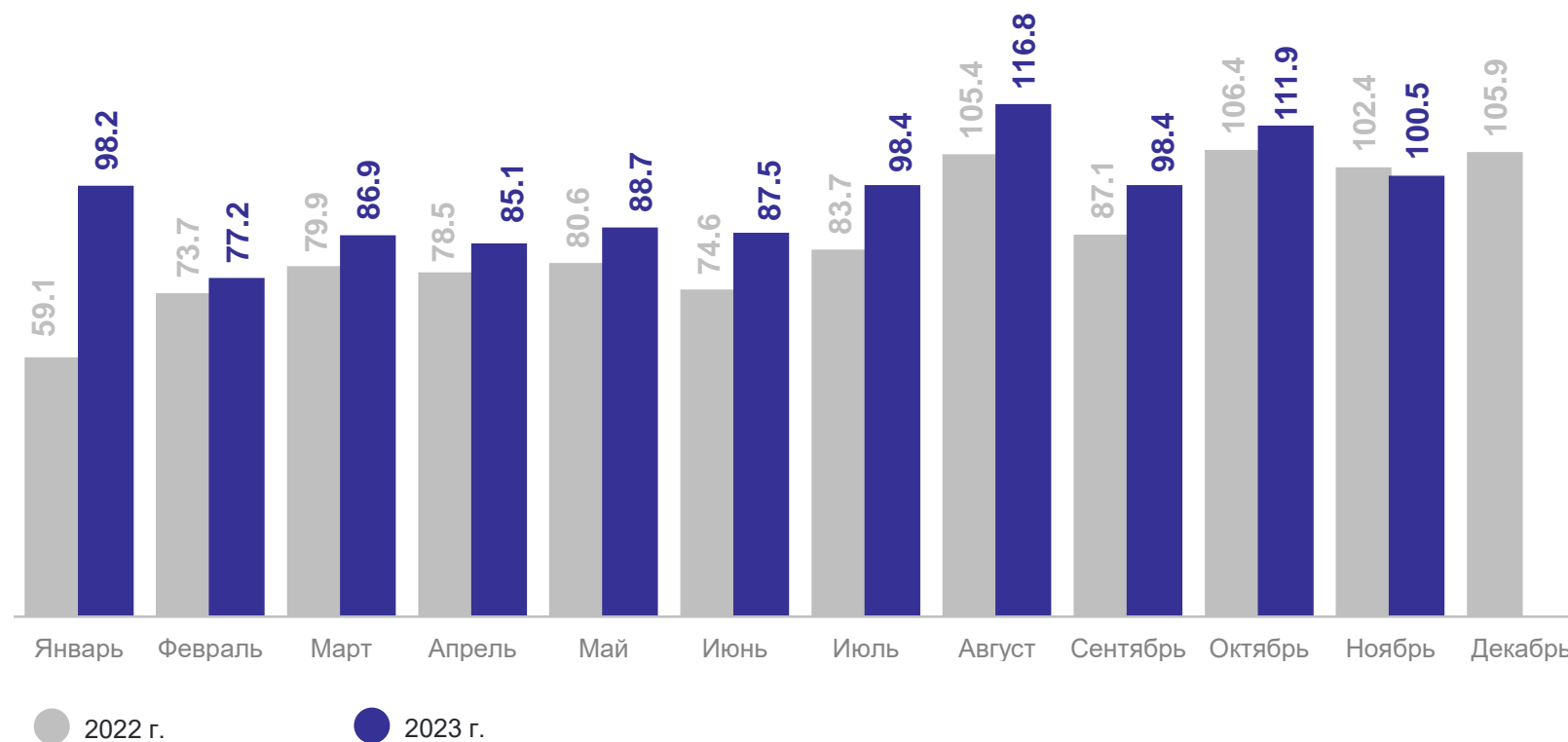
**98.2%**

Январь – ноябрь 2023 г.

**1 049.6** МЛН  
Т-КМ

к соответствующему  
периоду предыдущего года

**112.7%**



<sup>1)</sup> Без субъектов малого и среднего предпринимательства и организаций со средней численностью работников до 15 человек, не являющихся субъектами малого предпринимательства.

# ГРУЗОБОРОТ ГРУЗОВОГО АВТОМОБИЛЬНОГО ТРАНСПОРТА<sup>1)</sup>

в % к соответствующему периоду предыдущего года

## Грузооборот

Ноябрь 2023 г.

**100.5** МЛН  
Т-КМ

к соответствующему  
периоду предыдущего года

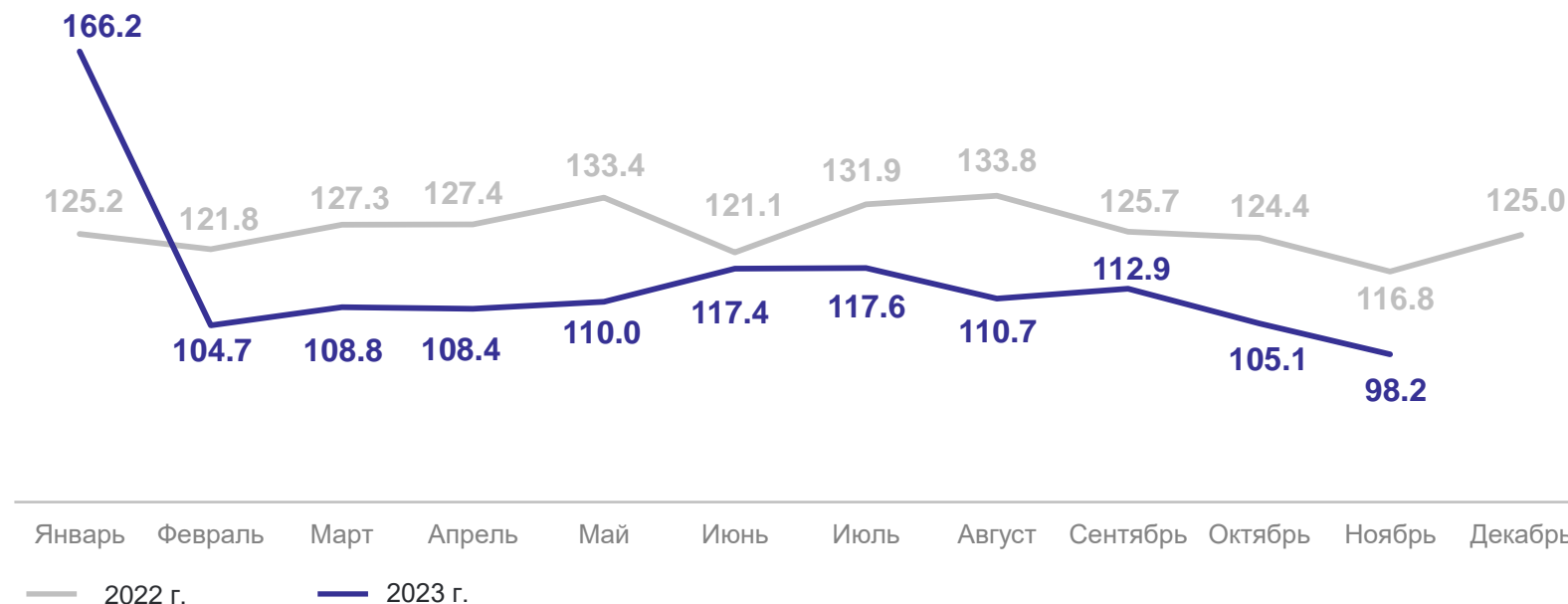
**98.2%**

Январь – ноябрь 2023 г.

**1 049.6** МЛН  
Т-КМ

к соответствующему  
периоду предыдущего года

**112.7%**



<sup>1)</sup> Без субъектов малого и среднего предпринимательства и организаций со средней численностью работников до 15 человек, не являющихся субъектами малого предпринимательства.

# ДЕЯТЕЛЬНОСТЬ ПАССАЖИРСКОГО АВТОМОБИЛЬНОГО ТРАНСПОРТА<sup>1)</sup>

ЛИПЕЦКСТАТ

ТЫС. ЧЕЛОВЕК

## Перевезено пассажиров

Ноябрь 2023 г.

**8 000.1** тыс. человек

к соответствующему периоду предыдущего года

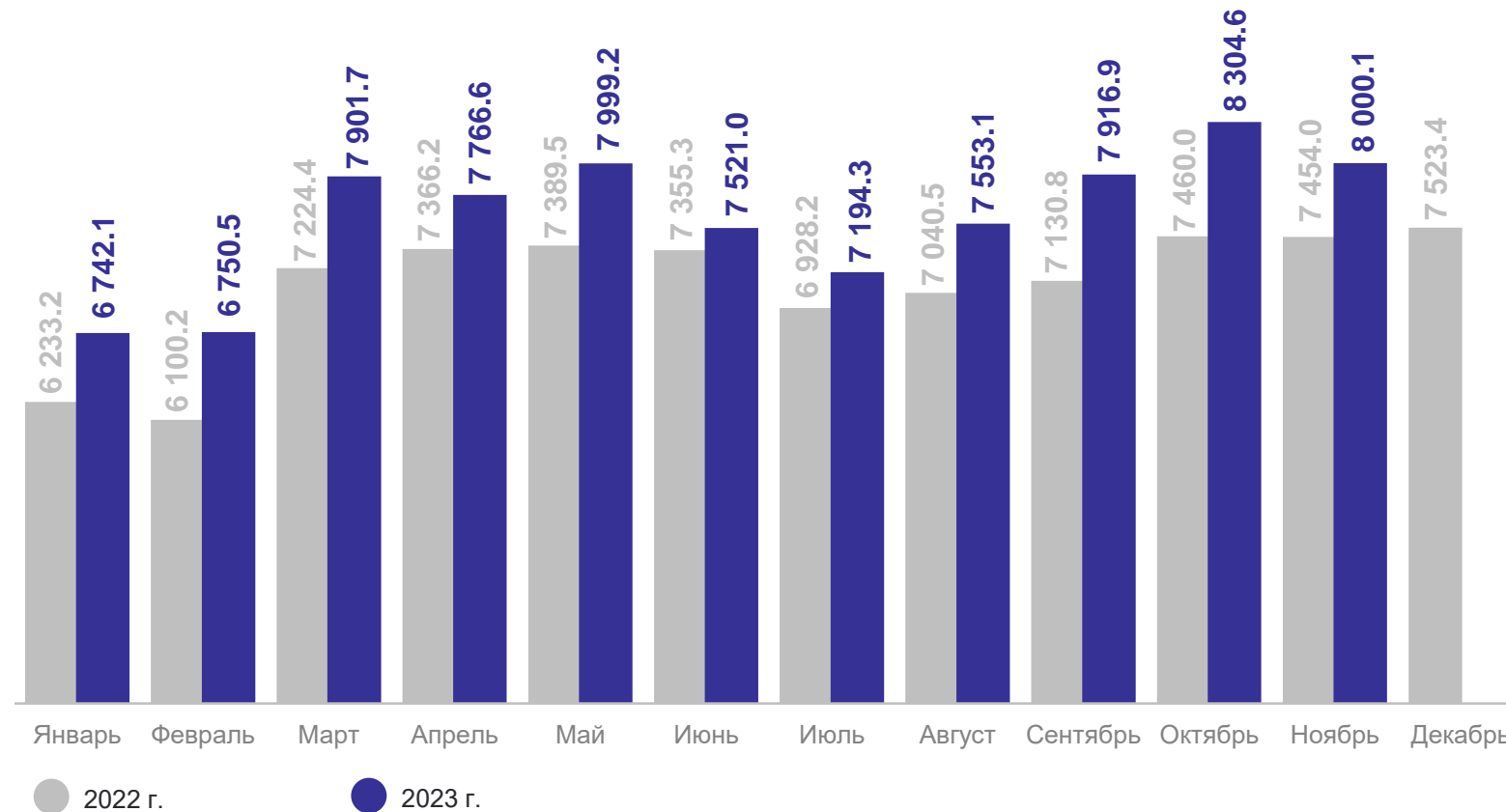
**107.3%**

Январь – ноябрь 2023 г.

**83 650.1** тыс. человек

к соответствующему периоду предыдущего года

**107.7%**



<sup>1)</sup> Данные приведены по юридическим лицам и индивидуальным предпринимателям (включая субъекты малого предпринимательства), осуществляющим перевозки пассажиров на коммерческой основе на маршрутах регулярного сообщения.

# ДЕЯТЕЛЬНОСТЬ ПАССАЖИРСКОГО АВТОМОБИЛЬНОГО ТРАНСПОРТА<sup>1)</sup>

в % к соответствующему периоду предыдущего года

## Перевезено пассажиров

Ноябрь 2023 г.

**8 000.1** тыс. человек

к соответствующему периоду предыдущего года

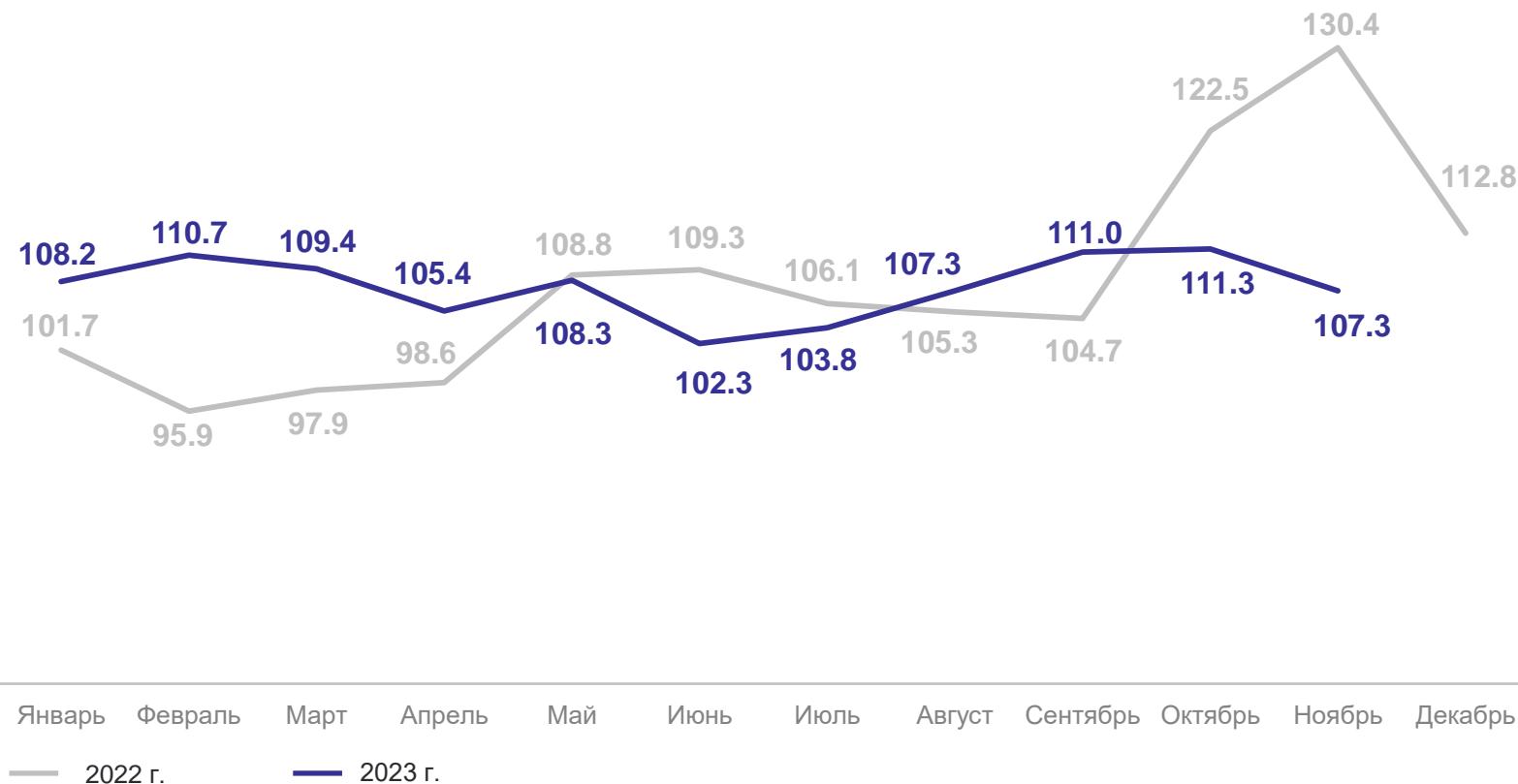
**107.3%**

Январь – ноябрь 2023 г.

**83 650.1** тыс. человек

к соответствующему периоду предыдущего года

**107.7%**



<sup>1)</sup> Данные приведены по юридическим лицам и индивидуальным предпринимателям (включая субъекты малого предпринимательства), осуществляющим перевозки пассажиров на коммерческой основе на маршрутах регулярного сообщения.



# ДЕЯТЕЛЬНОСТЬ ПАССАЖИРСКОГО АВТОМОБИЛЬНОГО ТРАНСПОРТА<sup>1)</sup>

в % к соответствующему периоду предыдущего года

## Пассажирооборот

Ноябрь 2023 г.

**45.2** млн  
пасс-км

к соответствующему  
периоду предыдущего года

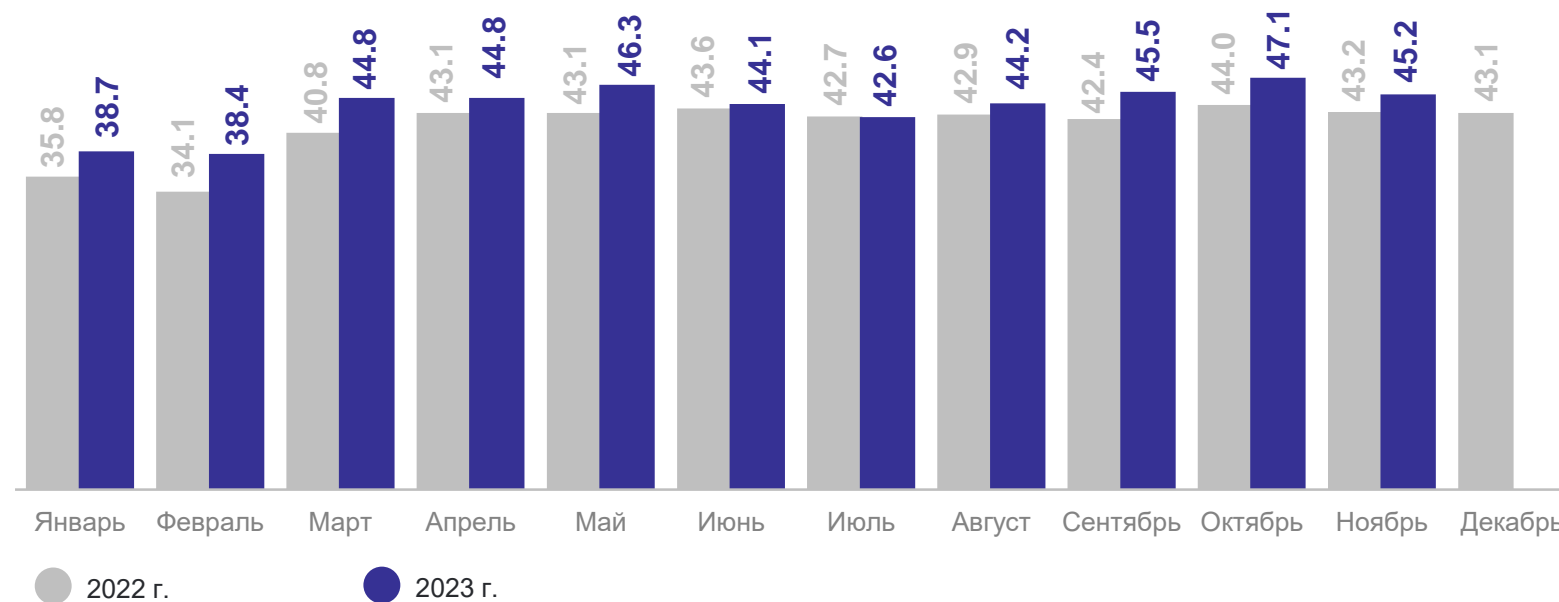
**104.8%**

Январь – ноябрь 2023 г.

**481.6** млн  
пасс-км

к соответствующему  
периоду предыдущего года

**105.7%**



<sup>1)</sup> Данные приведены по юридическим лицам и индивидуальным предпринимателям (включая субъекты малого предпринимательства), осуществляющим перевозки пассажиров на коммерческой основе на маршрутах регулярного сообщения.

# ДЕЯТЕЛЬНОСТЬ ПАССАЖИРСКОГО АВТОМОБИЛЬНОГО ТРАНСПОРТА<sup>1)</sup>

в % к соответствующему периоду предыдущего года

## Перевезено пассажиров

Ноябрь 2023 г.

**45.2** млн  
пасс-км

к соответствующему  
периоду предыдущего года

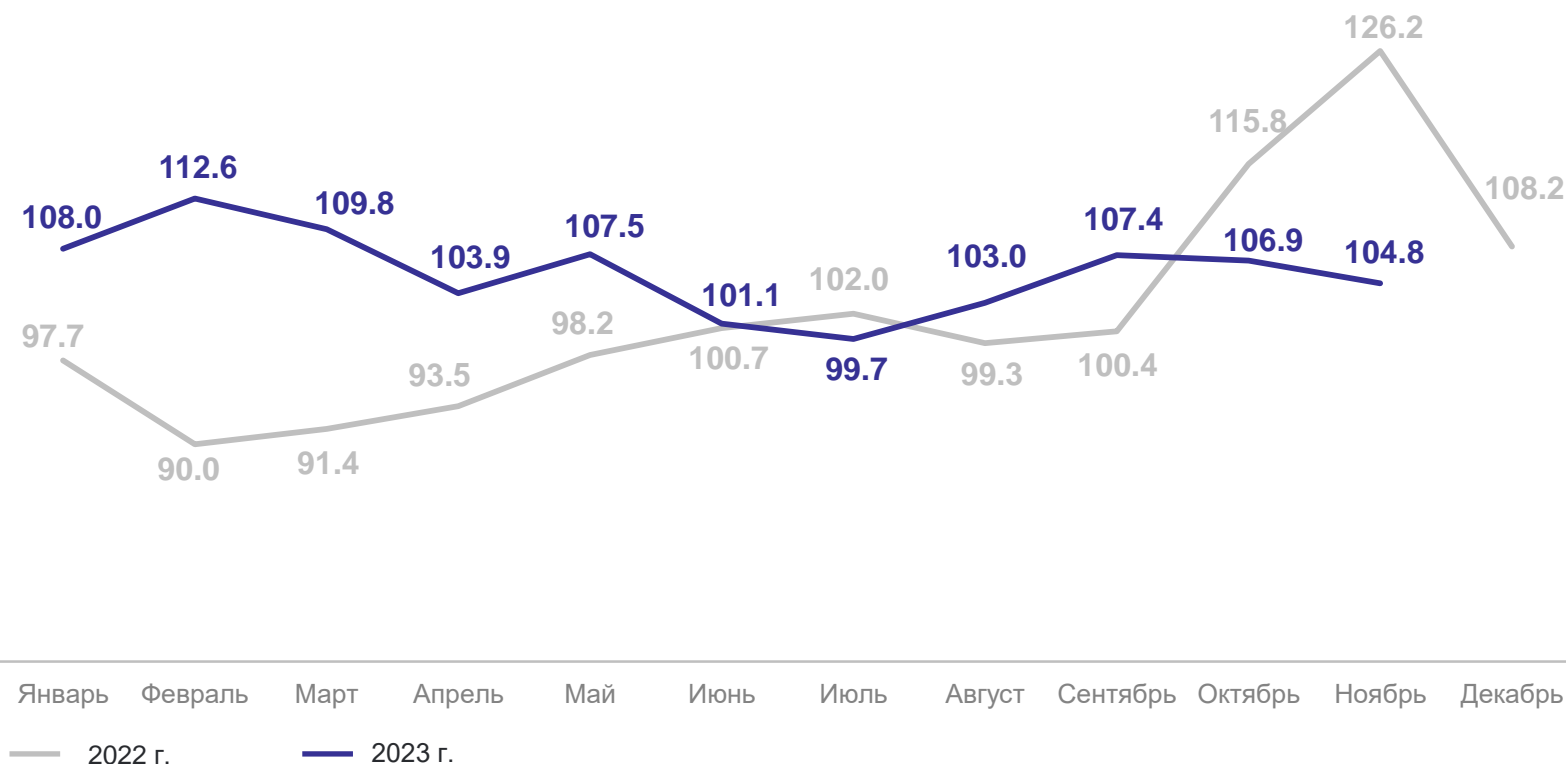
**104.8%**

Январь – ноябрь 2023 г.

**481.6** млн  
пасс-км

к соответствующему  
периоду предыдущего года

**105.7%**



<sup>1)</sup> Данные приведены по юридическим лицам и индивидуальным предпринимателям (включая субъекты малого предпринимательства), осуществляющим перевозки пассажиров на коммерческой основе на маршрутах регулярного сообщения.

# СВЕДЕНИЯ О ДОРОЖНО-ТРАНСПОРТНЫХ ПРОИСШЕСТВИЯХ<sup>1)</sup>

единиц

## Число происшествий

Ноябрь 2023 г.

**97** единиц

к соответствующему  
периоду предыдущего года

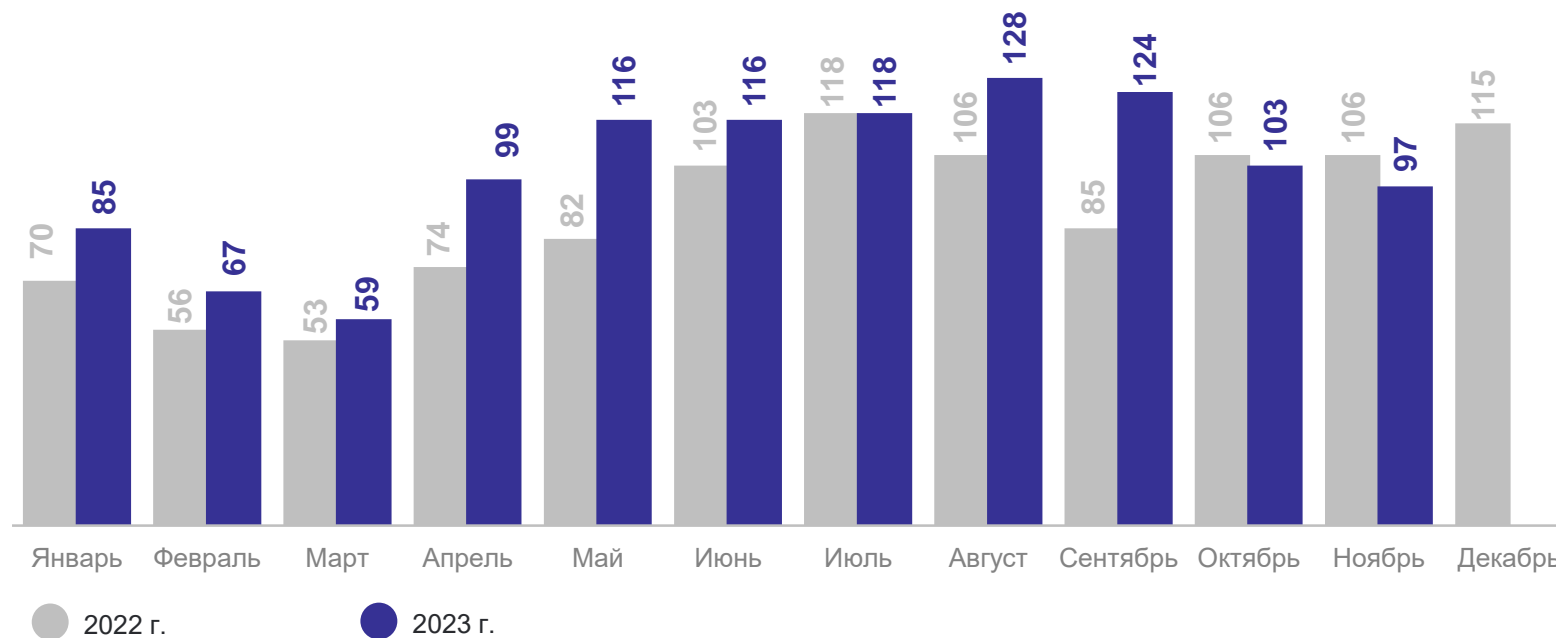
**91.5%**

Январь – ноябрь 2023 г.

**1 112** единиц

к соответствующему  
периоду предыдущего года

**115.9%**



<sup>1)</sup> По данным МВД России.

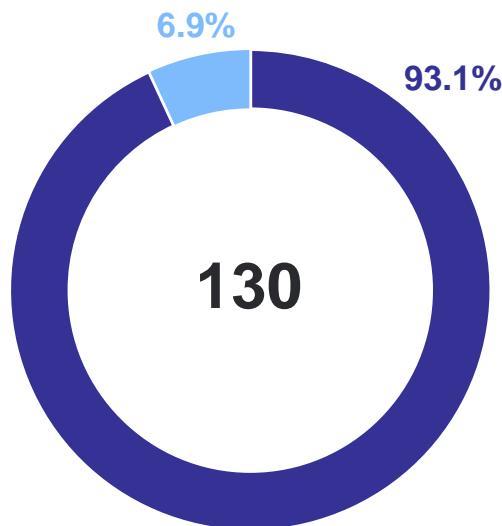
Данные за январь, май, июнь, сентябрь 2023 г. уточнены в связи с уточнением данных МВД России.

# КОЛИЧЕСТВО ПОСТРАДАВШИХ ПРИ ДОРОЖНО-ТРАНСПОРТНЫХ ПРОИСШЕСТВИЯХ<sup>1)</sup>

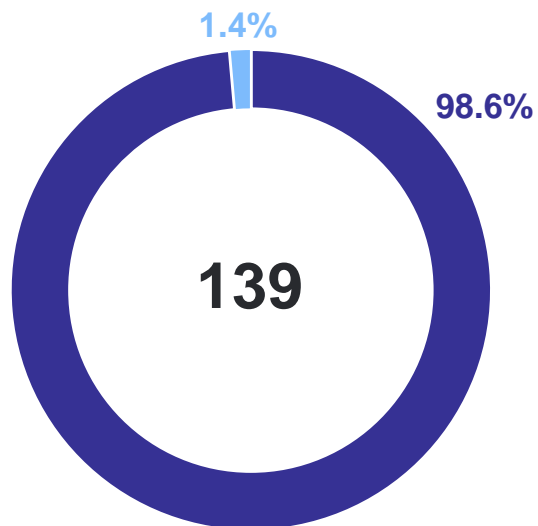
в январе – ноябре соответствующего года, человек

ЛИПЕЦКСТАТ

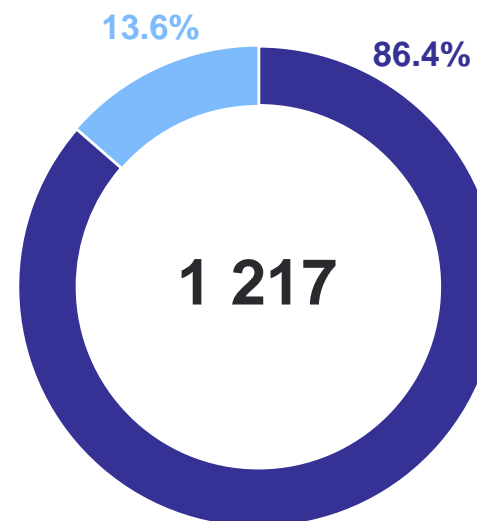
Число погибших  
2022



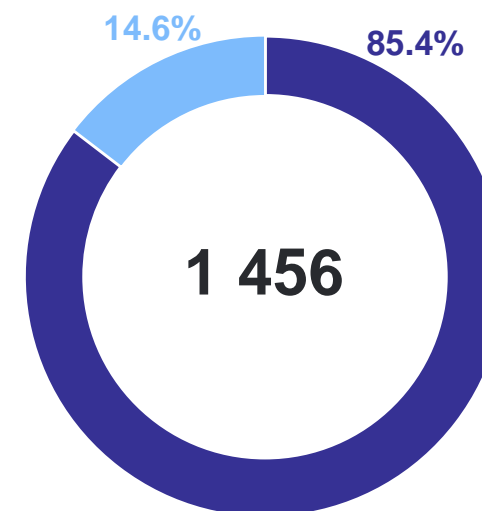
2023



Число раненых  
2022



2023



● Доля населения в возрасте 16 лет и старше

● Доля детей в возрасте до 16 лет

<sup>1)</sup> По данным МВД России.